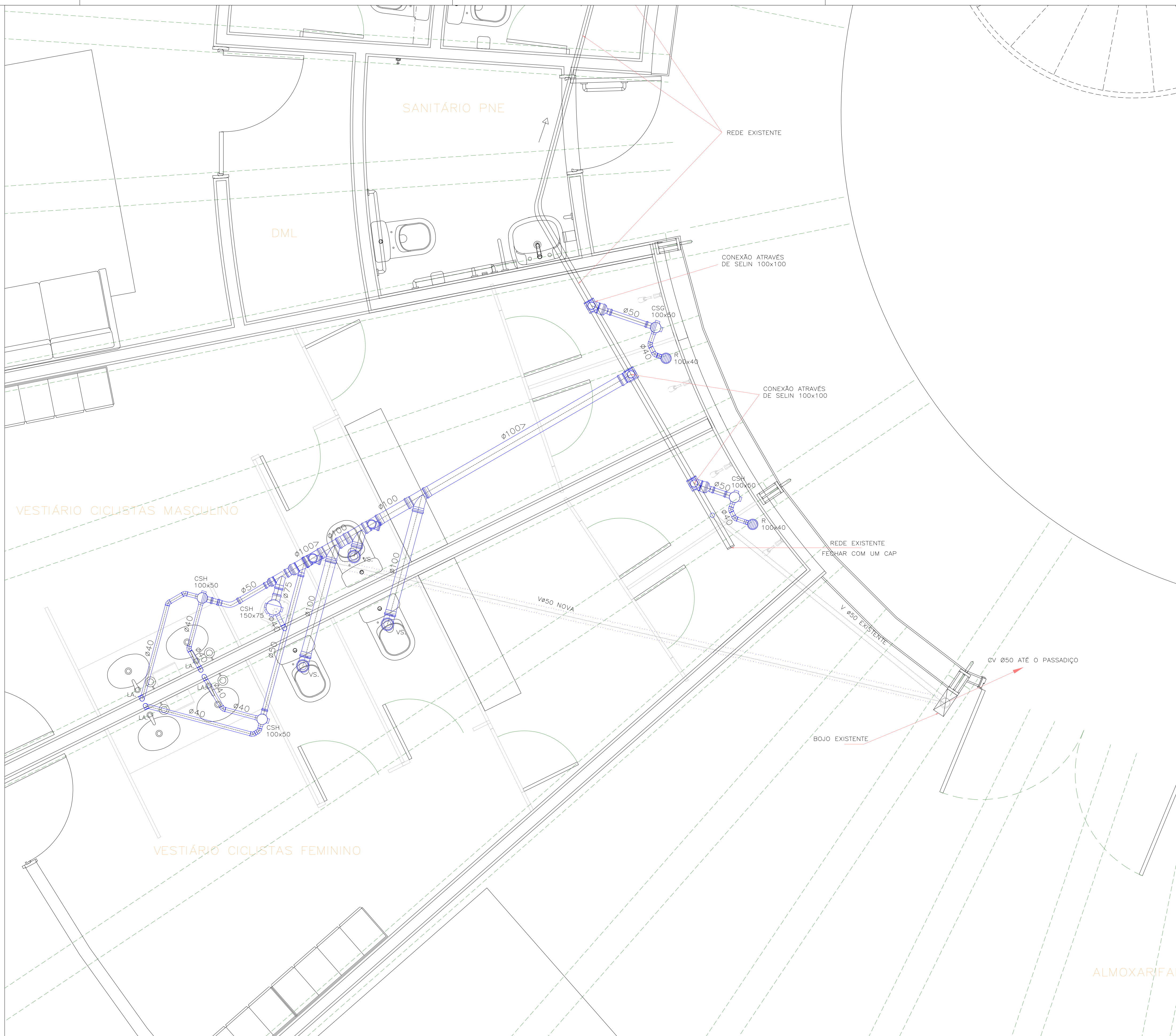
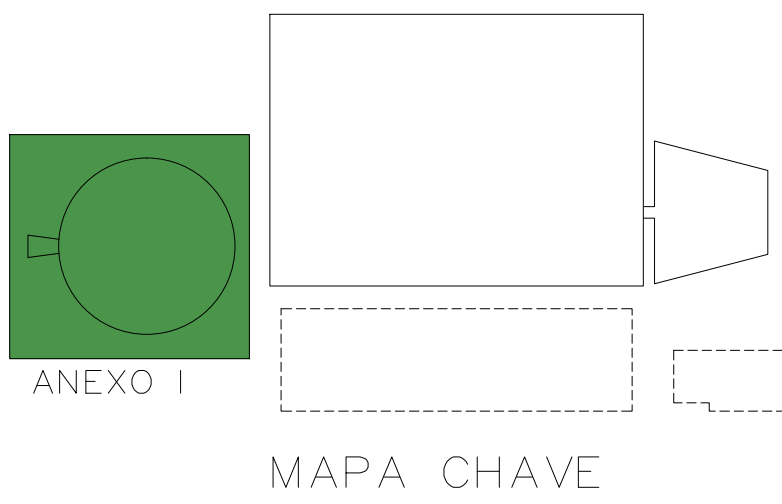
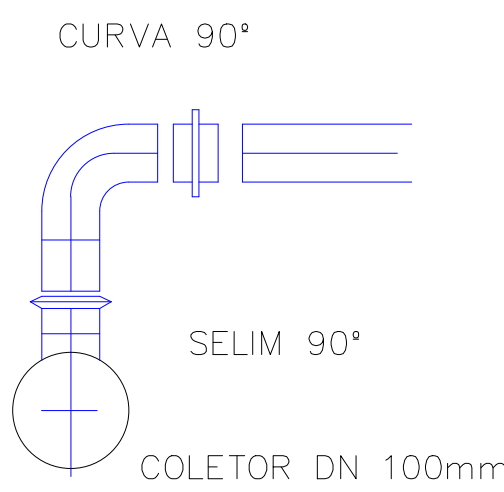


ESGOTAMENTO DA COPA DO NÍVEL TERREO  
Escala 1/20  
Cotas em mm.



ESGOTAMENTO DO PNE-VESTIÁRIOS  
Escala 1/20  
Cotas em mm.

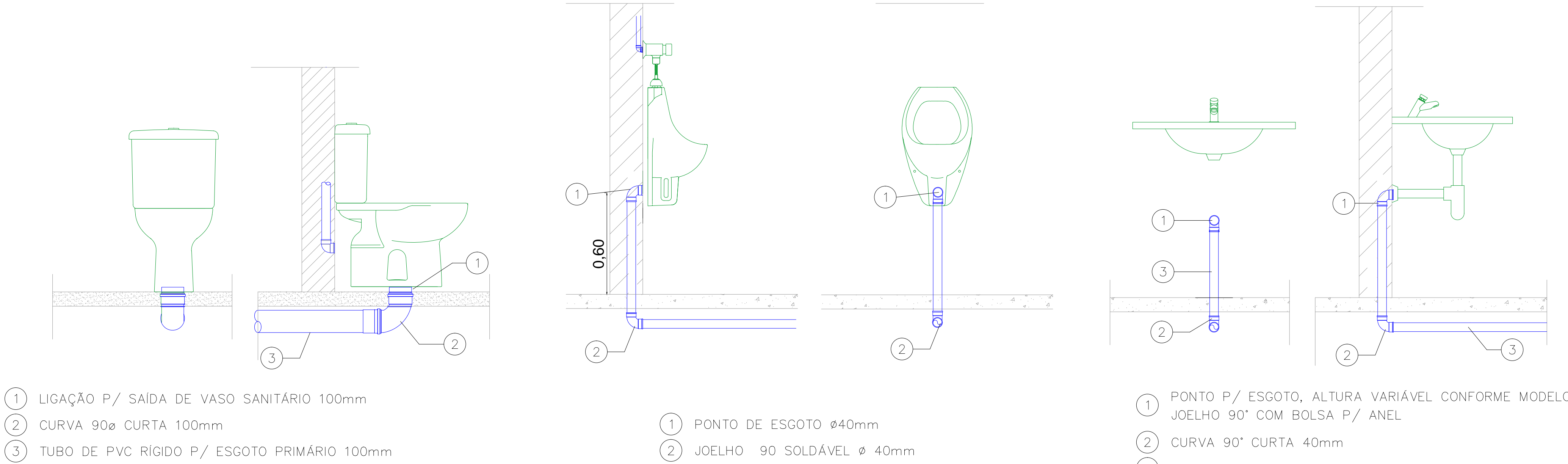
OBSERVAÇÕES ESGOTO  
1-A TUBULAÇÃO DE ESGOTO PRIMARIO E SECUNDARIO INTERNA AOS PREDIOS SERA EXECUTADA COM TUBOS DE PVC NORMA NBR-5688-ABNT.  
2-DECLIVIDADE MINIMA:  
Ø200 = 0,3%  
Ø100 = 1 %  
Ø75 = 2 %  
Ø40 E 50 = 3%  
3-A COLUNA DE VENTILAÇÃO É EXISTENTE



TRIBUNAL REGIONAL ELEITORAL DA BAHIA  
ACS CONSTRUÇÕES LTDA - RESPONSÁVEL M. BACELAR

## DETALHE - SELIM

DISCRIMINAÇÃO			
ABREV.	UTILIDADE	PEÇAS DE RECEPÇÃO NA PAREDE OU PISO	ALT. DE INSTALAÇÃO
VS	VASO SANITÁRIO	LIGAÇÃO PARA SAÍDA DO VASO, PVCø100 CURVA CURTA 90° PVCø100	Nº PISO
LA	LAVATÓRIO	JOELHO DE PVC 90°ø40 COM ANEL DE BORRACHA	n=500mm.
MI	MICTÓRIO	JOELHO DE PVC 90°ø40 COM ANEL DE BORRACHA	n=500mm.
PI	PIA	JOELHO DE PVC 90°ø40 COM ANEL DE CURVA LONGA DE PVC Ø40 NO PISO	n=520mm.
TQ	TANQUE	JOELHO DE PVC 90°ø40 COM ANEL DE CURVA LONGA DE PVC Ø40 NO PISO	n=450mm.
MGR.	MAQUINA DE LAVAR ROUPAS	CURVA CURTA 45° Ø50	n=1100mm.
MOL.	MAQUINA DE LAVAR LOUÇAS	JOELHO DE PVC 90°ø40 COM ANEL DE CURVA LONGA DE PVC Ø40 NO PISO	n=1100mm.
B	BEBEDOURO	JOELHO DE PVC 90°ø40 COM ANEL DE CURVA LONGA DE PVC Ø40 NO PISO	n=600mm.
BI	BIDE	JOELHO DE PVC 90°ø40 COM ANEL DE BORRACHA	Nº PISO
BA	BANHEIRA	JOELHO DE PVC 90°ø40 COM ANEL DE BORRACHA	n=500mm.
TC	TOMADA DA CALHA DO PISO		
CH	CHUVEIRO		
V	VENTILAÇÃO		



DETALHE - 01  
INSTALAÇÃO DE VASO SANITÁRIO  
COM CAIXA ACOPLADA

DETALHE - 02  
INSTALAÇÃO DE MICTÓRIO

DETALHE - 03  
INSTALAÇÃO DE LAVATÓRIO

- R 100X40 RALO SIFONADO
- CSG CAIXA DE GORDURA
- CSH CAIXA SIFONADA
- TUBULAÇÃO NOVA
- TUBULAÇÃO EXISTENTE
- VENTILAÇÃO EXISTENTE

REV.	DATA	RESPONSÁVEL	DESCRIÇÃO
02	07/07/2020	ZIL EIDE	ADAPTAÇÕES
01	15/04/2020	ZIL EIDE	DETALHES

PODER JUDICIÁRIO FEDERAL  
TRIBUNAL REGIONAL ELEITORAL DA BAHIA

SECRETARIA DE GESTÃO DE SERVIÇOS  
COORDENADORIA DE OBRAS E MANUTENÇÃO PREDIAL  
SEÇÃO DE PROJETOS E OBRAS

CLIENTE: OBRAS  
PRIMEIRA AVENIDA DO CENTRO ADMINISTRATIVO DA BAHIA Nº 150  
Tribunal Regional Eleitoral - SEDE

PROJETO DE INSTALAÇÕES DE ESGOTO  
PLANTA BAIXA DOS NÍVEIS TÉRREO E SUBSOLO DO ANEXO I

RESPONSÁVEL TÉCNICO: ARQUITETO NEUTON LUIZ M. BACELAR  
DESIGNADO: KOUZO NISHIGUTI  
INDICADA: 15/02/2020

CAL: A83002-0  
ARQUIVO: NOVEMBRO/2019  
REVISÃO: 01

TIPO PROJETO: INSTALAÇÕES  
HE 02/00